

Návod pro **rodičovský portál** systému **Edookit**



Vážení uživatelé,

na následujících stránkách si Vám dovoluujeme představit funkce našeho Rodičovského portálu za pomoci jednoduché příručky. Pevně doufáme, že Vám tento text, obohacený ukázkami přímo z portálu, ulehčí orientaci v Rodičovském portálu.

Díky funkcím portálu budete v neustálém kontaktu se školou, zároveň budete mít přehled o docházce a hodnocení svých dětí. Máte také k dispozici Stream a Diskuze, kde můžete přidávat příspěvky, komentovat je a zveřejňovat své fotografie nebo videa.

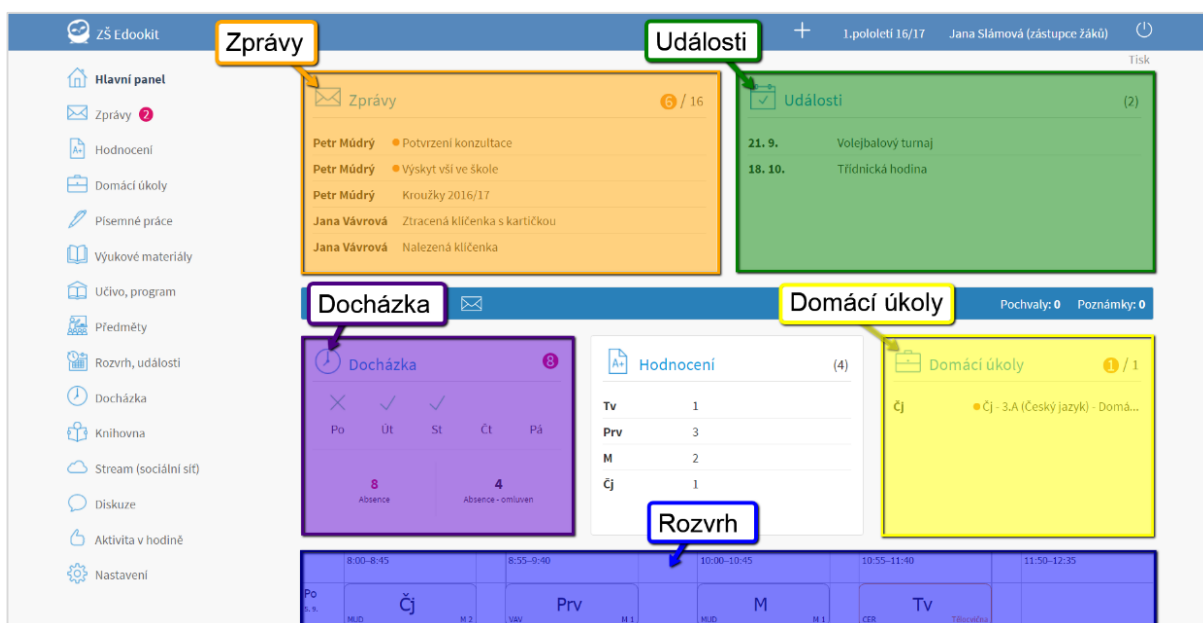
Díky tomu, že je Edookit cloudové řešení, se můžete na Rodičovský portál připojit kdykoliv a odkudkoliv. Budete tak vždy v centru dění na škole Vašich dětí.

Nemusíte se bát aktivně Rodičovský portál procházet – jakékoliv úpravy, které provedete, se nemohou nijak negativně projevit u ostatních uživatelů.

Pokud byste měli zájem o dodatečné informace nebo potřebujete technickou podporu, neváhejte nás kontaktovat na adrese info@edookit.cz.

Po přihlášení do systému se dostanete na Hlavní panel. Přihlašovací údaje by Vám měly přijít na Váš e-mail.

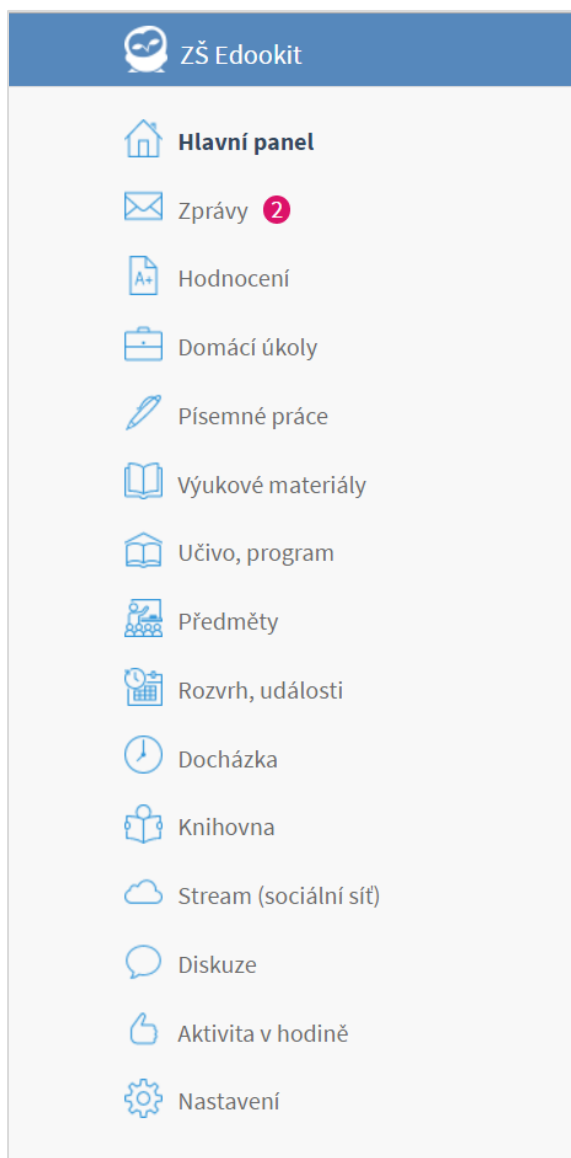
Na obrázku níže můžete vidět rozložení hlavního panelu (barevně jsou odlišeny jednotlivé moduly systému, kterým se na následujících řádcích budeme věnovat).



The screenshot shows the main dashboard of the edookit parental portal. The interface is organized into several color-coded modules:

- Zprávy (Messages):** An orange module displaying a list of messages from Petr Múdrý and Jana Vávrová.
- Události (Events):** A green module showing upcoming events like a volleyball tournament and a class hour.
- Docházka (Attendance):** A purple module showing a weekly attendance overview with counts for absences and excused absences.
- Hodnocení (Grades):** A white module displaying a table of grades for subjects like Tv, Prv, M, and Čj.
- Domácí úkoly (Homework):** A yellow module showing a list of homework assignments.
- Rozvrh (Timetable):** A blue module at the bottom showing a detailed weekly timetable.

On the left side, there is a navigation menu with icons for: Hlavní panel, Zprávy, Hodnocení, Domácí úkoly, Písemné práce, Výukové materiály, Učivo, program, Předměty, Rozvrh, události, Docházka, Knihovna, Stream (sociální síť), Diskuze, Aktivita v hodině, and Nastavení.



Na hlavním panelu jsou Vám k dispozici základní moduly, které budete s nejvyšší pravděpodobností nejvíce používat – Zprávy, Události, Docházka, Domácí úkoly a Rozvrh.

V části **Zprávy** se můžete podívat na nejnovější přijaté zprávy, rovnou na ně odpovídat a vytvářet nové. Budete tak mít přehled o dění na škole a včas dostanete upozornění od školy.

Události Vám nabídnou seznam všech současných i nadcházejících akcí a událostí na škole. Můžete tak sledovat, co škola chystá a na co se Vaše děti mohou těšit.

Část **Docházka** Vám ukáže přehled docházky dětí. Absence můžete rovnou omluvit. Včas tak školu můžete informovat o nepřítomnosti svých dětí.

Plnění **Domácích úkolů** a jejich hodnocení můžete sledovat v příslušné části. Také zde uvidíte komentáře učitelů k plnění zadaných úkolů a můžete na ně reagovat.

Můžete sledovat **Rozvrh** dětí pro každý den, kde uvidíte i suplování nebo zrušené hodiny. Stejně tak zde uvidíte i školní akce a další události.

Veškeré funkce máte samozřejmě dostupné i z panelu na levé straně portálu. Zde si můžete otevřít jednotlivé položky a libovolně mezi nimi přepínat.

1. Zprávy



Zprávy

4 / 16

Petr Múdrý	Potvrzení konzultace
Petr Múdrý	Výskyt vší ve škole
Petr Múdrý	Kroužky 2016/17
Jana Vávrová	Ztracená klíčenka s kartičkou
Jana Vávrová	Nalezená klíčenka

V sekci Zprávy vidíte všechny Vaše příchozí zprávy, ty nepřečtené označeny **oranžovou** tečkou. Počet zpráv vidíte vpravo, počet nepřečtených je opět označen **oranžově**.

Tisk

Detail zprávy

Předmět zprávy: **Potvrzení konzultace**

Text zprávy: Potvrzuji termín 10.9. v 11:00 hod.

Odesílatel: Petr Múdrý

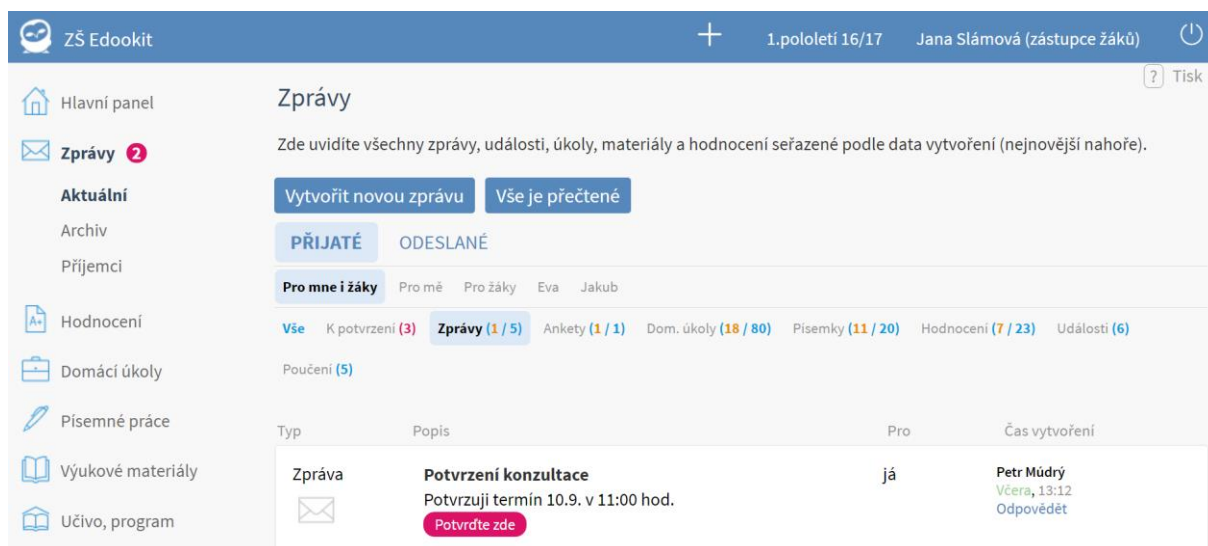
Číslo zprávy: 627

Odeslané zprávy: **Včera**, 15:12

Stav potvrzení: **Čeká na potvrzení** **Potvrzuji přijetí (přečtení)**

[◀ Zpět](#) [Jít na přijaté zprávy](#) [Odpovědět](#)

Kliknutím na konkrétní zprávu si ji rovnou otevřete a uvidíte všechny detaily – celý obsah zprávy i odesílatele. V případě, že je zpráva vyžaduje potvrzení adresátem, můžete **potvrdit přečtení** a rovnou **odpovědět**. Samozřejmě se také můžete vrátit zpět na Přijaté zprávy (viz Obrázek výše).



Zprávy

Zde uvidíte všechny zprávy, události, úkoly, materiály a hodnocení seřazené podle data vytvoření (nejnovější nahoře).

Vytvořit novou zprávu Vše je přečtené

PŘIJATÉ ODESLANÉ

Pro mne i žáky Pro mě Pro žáky Eva Jakub

Vše K potvrzení (3) Zprávy (1 / 5) Anketý (1 / 1) Dom. úkoly (18 / 80) Písemky (11 / 20) Hodnocení (7 / 23) Události (6)


Poučení (5)

Typ	Popis	Pro	Čas vytvoření
Zpráva	Potvrzení konzultace Potvrzují termín 10.9. v 11:00 hod. Potvrďte zde	já	Petr Múdrý Včera, 13:12 Odpovědět

V modulu Zprávy vidíte Přijaté i Odeslané a aktuální informace k anketám, domácím úkolům, písemkám, hodnocení a událostem. Můžete zde všechny zprávy jedním klikem označit jako přečtené a také **Vytvořit novou zprávu**.


Nová zpráva


Vložte prosím předmět a popis zprávy. Pro odeslání zprávy v kopii vyberte příjemce z nabídky a potvrďte tlačítkem.

Příjemci:
Jan Novák (Vv - 5.A) x 


Předmět:
Předmět nové zprávy

Obsah:
Obsah nové zprávy.



 [Přiložit soubory...](#)

Odeslat



Vyberte příjemce, předmět zprávy a její obsah. Text můžete libovolně formátovat (velikost písma, ztučnění, kurzíva). Ke zprávě také můžete přiložit soubory. Poté stačí jen **Odeslat**.

2. Události



Události

(2)

21. 9. Volejbalový turnaj

18. 10. Třídnická hodina

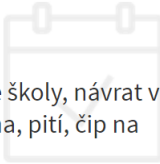
V Událostech vidíte nadcházející události i s datem. Stačí si je otevřít a uvidíte detailní přehled.

Nadcházející události			Tisk
Datum události St 21. 9. 16, 8:00 Jakub, Jana, Eva	Popis události Volejbalový turnaj Dne 21.9.2016 se koná turnaj ve volejbale. Sraz v 8:00 ve třídě, odchod ze školy, návrat v 10:40 hod. S sebou sportovní oblečení na převlečení, sálová obuv, svačina, pití, čip na ...	Vytvořeno Jana Vávrová Pá 15. 7. 16, 14:29	
Út 18. 10. 16, 8:00 Jakub, Jana, Eva	Třídnická hodina Milí žáci a žákyně, dne 18.10.2016 se 1.vyučovací hodinu (v naší třídě) uskuteční třídnická hodina. Na programu jsou organizační témata. Účast povinná pro všechny, omluvy se...	Jana Vávrová Pá 15. 7. 16, 14:41	

Zde vidíte seznam nadcházejících událostí s konkrétním datem i časem jejich začátku. Vždy víte, kdo událost vytvořil, a také máte k dispozici krátký popis události. Pro ještě detailnější informace si konkrétní událost otevřete.

Tisk

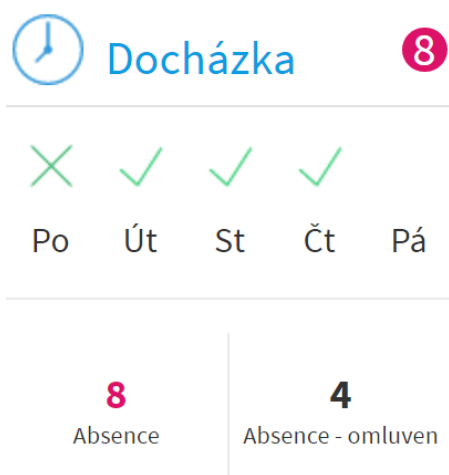
Detail události

Název události:	Volejbalový turnaj	
Popis události:	Dne 21.9.2016 se koná turnaj ve volejbale. Sraz v 8:00 ve třídě, odchod ze školy, návrat v 10:40 hod. S sebou sportovní oblečení na převlečení, sálová obuv, svačina, pití, čip na oběd a 2x 15 minutovou jízdenku.	
Datum a čas:	St 21. 9. 16, 8:00 – St 21. 9. 16, 10:40	
Číslo události:	80	
Vytvořeno:	Pá 15. 7. 16, 14:29	
Událost pro:	Eva Slámová, Jana Slámová, Jakub Sláma	

[← Zpět](#) [Jít na události](#) [Odpovědět](#)

V detailu události máte k dispozici kompletní popis události, celou dobu trvání, datum vytvoření a pro koho je událost určena. Na událost můžete **Odpovědět** nebo se vrátit na **Události**.

3. Docházka



V Docházce vidíte docházku Vašich dětí. Zároveň máte přehled o neomluvených absencích, které vidíte vpravo nahoře v **kroužku**. Počet neomluvených i omluvených hodin vidíte dole. Abyste mohli docházku zpětně omluvit, podívejte se do detailnějšího přehledu docházky. Do něj se dostanete klikem na kteroukoliv z kategorií.

Eva Slámová (3.A)

Jakub Sláma (5.A)

 Tisk

Zpětné omlouvání

Tato stránka slouží ke zpětnému omlouvání absencí a pozdních příchodů. Zaškrtněte prosím jednotlivé dny, které chcete omluvit, a stiskněte odkaz omluvit vybrané. Pokud chcete omluvit vše najednou stiskněte tlačítko omluvit vše. Vámi vloženou omluvenku obdrží třídní učitel, který na jejím základě změní stav hodiny na omluveno.

Omluvit vše

Omluvit vybrané

Omluvit den	Zameškané hodiny	Důvod absence	Avízo o absenci
<input type="checkbox"/> Pátek 2. 9. 16	Absence: 4 hodin Hodiny: 4., 3., 2., 1.		Omluvit vybrané
<input type="checkbox"/> Čtvrtek 1. 9. 16	Absence: 4 hodin Hodiny: 4., 3., 2., 1.		Omluvit vybrané

Pokud chcete určité hodiny omluvit, vyberte je a zvolte **Omluvit vybrané**, popřípadě **omluvte vše** najednou. Vaši omluvenku hned obdrží třídní učitel.

Omluvenka



Omlouvané dny:

Pá 2. 9. 16

Uved'te prosím stručný důvod nepřítomnosti nebo pozdního příchodu. Např. nemoc, návštěva lékaře, rodinné důvody, ...

Nemoc

Uložit

Vyplňte omluvenku s důvodem absence (nemoc, návštěva lékaře atd.) a **uložte**.

Omluvit den	Zameškané hodiny	Důvod absence	Avízo o absenci	
<input type="checkbox"/> Pátek 2. 9. 16	Absence: 4 hodin Hodiny: 4., 3., 2., 1.	Nemoc		Omluvit vybrané

V přehledu omluvenek máte nyní nově uvedený důvod absence (v tomto případě **Nemoc**). Neomluvené hodiny Vašeho dítěte jsou tak vyřešeny.



Docházka

Zpětné omlouvání

Hlášení dopředu - po dnech

Hlášení dopředu - po hodinách

Omluvené absence

Celkový přehled docházky

Celkový výpis docházky

V modulu Docházka můžete nejen omlouvat zpětně, ale i dopředu – po dnech nebo hodinách. K dispozici máte i přehled omluvených absencí, celkový přehled docházky a výpis, který můžete v případě potřeby samozřejmě vytisknout.

4. Hodnocení

Hodnocení (4)

Tv	1
Prv	3
M	2
Čj	1

Na hlavní obrazovce vidíte přehled posledního hodnocení. Pro souhrnné informace si otevřete **Hodnocení**.

[?](#) Tisk

Eva Slámová (3.A) Jakub Sláma (5.A)

Výpis hodnocení

Výpis hodnocení seřazený podle data hodnocení (nejnovější nahoře). Sumární (čtvrtletní, pololetní a závěrečné) hodnocení má oranžovou barvu.

Vše Český jazyk (1) Matematika (1) Prvouka (1) Tělesná výchova (1)

Předmět a téma	Hodnocení	Vytvořeno
Tělesná výchova Tv - 3.A Zkoušení Gymnastická sestava	1	Petr Múdrý Út 6. 9. 16 Reagovat
Prvouka Prv - 3.A Velká písemná práce Živá a neživá příroda	3	Petr Múdrý Út 6. 9. 16 Reagovat

Na jakékoliv hodnocení můžete **reagovat** soukromou zprávou pro učitele¹. Znamky máte rozdělené do jednotlivých předmětů a vidíte i jejich váhu.

Pokud byste chtěli podrobnější údaje o konkrétní známce, otevřete si detail klikem na předmět.

¹ Tato funkcionality nemusí být Vaší školou aktivována.

Detail hodnocení

Hodnocení pro: Eva Slámová
Kategorie hodnocení: Zkoušení
Hodnocení: **1**
Percentil: 100% žáků mělo stejné nebo horší hodnocení
Číslo hodnocení: 5556
vytvořil: Petr Múdrý
Vytvořeno: Út 6. 9. 16, 9:25



[← Zpět](#) [Jít na hodnocení](#)

Detail úkolu

Název: Gymnastická sestava
Popis úkolu:
Termín: —
Předmět: **Tělesná výchova** Tv - 3.A, Eva Slámová
Číslo úkolu: 1372
Vytvořeno: Po 5. 9. 16, 16:26
Úkol pro: Eva Slámová
Stav: ?



[← Zpět](#) [Jít na archiv úkolů](#) [Odpovědět](#)

Po otevření předmětu uvidíte **detail hodnocení** – kdo ho vytvořil, způsob hodnocení i kategorii.

Zároveň zde máte i detail úkolu, ke kterému do budoucna bude hodnocení přidáno.

5. Domácí úkoly a písemné práce

Domácí úkoly (3)

Prv	Prv - 3.A (Prvouk...
Čj	Čj - 3.A (Český ja...
M	M - 3.A (Matemat...

V Domácích úkolech vidíte přehled nadcházejících úkolů. Pro souhrnný náhled otevřete přímo Domácí úkoly, pro detail konkrétního úkolu klikněte na předmět.

Tisk

Eva Slámová (3.A) Jakub Sláma (5.A)

Vše Český jazyk (1) Matematika (1) Prvouka (1)


Nadcházející úkoly

Termín odevzdání	Popis	Postup	Vytvořeno
Pá 9. 9. 16, 8:00 Český jazyk Čj - 3.A	Čj - 3.A (Český jazyk) - Domácí úkol František Hrubín - naučit se báseň	0% <input checked="" type="checkbox"/> Označit jako hotové	Petr Múdrý Dnes, 13:29
Pá 9. 9. 16, 8:55 Prvouka Prv - 3.A	Prv - 3.A (Prvouka) - Domácí úkol Přinést list	0% <input type="checkbox"/> Označit jako hotové	Petr Múdrý Dnes, 13:29


Všechny nadcházející úkoly Vašich dětí vidíte včetně jejich plného znění, stanoveného termínu zadání a odevzdání. Úkoly můžete **označit jako hotové**.

[Tisk](#)

Detail úkolu

Název:	Prv - 3.A (Prvouka) - Domácí úkol	
Popis úkolu:	Přinést list	
Termín:	Pá 9. 9. 16	
Předmět:	Prvouka Prv - 3.A, Eva Slámová	
Číslo úkolu:	1397	
Vytvořeno:	Dnes, 13:29	
Úkol pro:	Eva Slámová	
Stav:	?	
Postup:	Úkol není hotový Označit jako hotové	

Stejně tak můžete úkol označit jako hotový přímo v detailu úkolu, který Vám nabízí doplňující informace k vybranému úkolu.



Písemné práce

Nadcházející písemné práce

Proběhlé písemné práce

V panelu se také můžete podívat na nadcházející a proběhlé písemné práce.

Vše Český jazyk (1) Matematika (1)

Nadcházející písemné práce



Termín písemné práce	Popis	Vytvořeno
Pá 9. 9. 16, 8:00	Čeští básníci Český jazyk Čj - 3.A Písemka	Petr Múdrý Dnes, 14:38
Pá 9. 9. 16, 10:00	Dělení se zbytkem - velké opakování Matematika M - 3.A Velká písemka	Petr Múdrý Dnes, 14:39

Můžete tak kontrolovat, kdy žáky čeká nejbližší písemná práce nebo se podívat na její detail.

6. Výukové materiály


Výukové materiály

Vše [Český jazyk \(1\)](#) [Matematika \(2\)](#) [Prvouka \(2\)](#)


Předmět	Obsah	Vytvořeno
Pracovní list - konstrukce trojúhelníku  1 M - 3.A	Pravoúhlý trojúhelník	Jana Vávřová Čt 28. 1. 16, 15:15 Odpovědět
Pracovní list - ryby  1 Prv - 3.A	Pomůcka do hodiny	Jan Novák Po 14. 12. 15, 17:17 Odpovědět

Pokud jsou k předmětům přidány dodatečné výukové materiály, uvidíte je u nich jako přílohu, kterou stačí otevřít a popřípadě stáhnout.

▼ Přiložené soubory (1)

soubor	Náhled	Vytvořeno
pravtroj.jpg Stáhnout soubor		Petr Múdrý Po 1. 2. 16, 8:57

Galerie



Po otevření konkrétního materiálu uvidíte náhled a galerii (pokud se jedná o větší materiál s větším množstvím stran nebo snímků).

7. Týdenní učivo

Učivo v hodinách

Zde uvidíte seznam vyučovacích hodin pro každý den. Ukazuje učivo probírané v hodině, úkoly z této hodiny a úkoly na tuto hodinu. Obsah dne zobrazíte kliknutím na datum. Pro listování seznamem můžete použít volby: tento týden, minulý týden, příští týden, ...

← **Týden od 5. 9. do 11. 9.** →

▼ Rozbalit vše ▲ Sbalit

▼ Týdenní učivo pro týden od pondělí 5. 9. 16 (TENTO TÝDEN)

Předmět	Týdenní učivo
Český jazyk Čj-3.A	Studium pohádek německých a norských

Prvouka Prv-3.A	Základy poznávání mlžů a plžů
-----------------	-------------------------------

> **Pondělí 5. 9. 16**

Zde vidíte nadřazené téma pro celý týden. Konkrétní týden jde otevřít a následně sledovat jeho učivo den po dnu. Na dalším obrázku si můžeme ukázat třeba pondělí 5. 9. 2016.

▼ **Pondělí 5. 9. 16**

Hodina	Učivo v hodině	Úkoly na tuto hodinu	Úkoly z této hodiny
8:00 Český jazyk Čj - 3.A M 2 Múdrý P.	Opakování učiva - základní stavební dvojice, jednoduchá věta/souvětí.		
8:55 Prvouka Prv - 3.A M 1 Vávrová J.	Stavba těla živočichů - shrnutí, zápis do sešitu (uč. str. 58 - 59).		
10:00 Matematika M - 3.A M 1 Múdrý P.	Geometrie - rýsování obdélníka ve čtvercové síti.		
10:55 Tělesná výchova Tv - 3.A Tělocvična 1 Tělocvična Čermák T.	Míčové hry, honičky s míčem, přihrávky a chytání míče.		

8. Předměty

Předměty

Seznam aktuálních předmětů. Do detailu předmětu se dostanete kliknutím na název předmětu.

Aktivní Uzavřené

Český jazyk Čj - 3.A

Učitel: Múdrý Petr

Známky: 1

Docházka: 3 absence (Docházka: 57 %)

Učivo v ... učivo

Dom. úk... 2 nadcházející

Materiály: 1

[Odeslat zprávu učiteli](#)

Divadelní kroužek Div - 3.A, 5.A

Učitel: žádný

Známky: *Žádné známky*

Docházka: 0 absencí (Docházka: 100 %)

Učivo v ... Základy dramatu.

Dom. úk... žádné nadcházející

Materiály: žádný

Hudební výchova Hv - 3.A

Učitel: Svoboda Aleš

Známky: *Žádné známky*

Docházka: 1 absence (Docházka: 0 %)

Učivo v ... Kánon, melodický, rytmický. ...

Dom. úk... žádné nadcházející

Materiály: žádný

[Odeslat zprávu učiteli](#)

Přehled všech aktuálních předmětů Vašich dětí. Do detailu předmětu se dostanete otevřením konkrétního předmětu.

Český jazyk Čj - 3.A, Eva Slámová ? Tisk


[▼ Rozbalit vše](#) [^ Sbalit](#)

▼ Hodnocení (1)

Předmět a téma	Hodnocení	Vytvořeno
Český jazyk Čj - 3.A Aktivita v hodině Opakování vyjmen. slov	1	Petr Múdry Út 6. 9. 16 Reagovat

> Učivo (219)

▼ Úkoly (1)

Termín odevzdání	Popis	Postup	Vytvořeno
Pá 9. 9. 16, 8:00	Čj - 3.A (Český jazyk) - Domácí úkol František Hrubín - naučit se básně	 Zrušit označení	Petr Múdry Dnes, 13:29

Jednotlivé podnabídky rozbalíte klikem na šipku (>) u názvu sekce. Takto si můžete otevřít Hodnocení, učivo, úkoly, výukové materiály, docházku, zprávy, události a další. Do každého modulu, který jsme zmínili na stránkách výše, se můžete dostat i přes tuto nabídku.

9. Rozvrh


Rozvrh žáků

← Týden od 5. 9. do 9. 9. → Aktuální týden

Eva Slámová 3.A [Tisk do PDF](#)

	8:00–8:45	8:55–9:40	10:00–10:45	10:55–11:40	11:50–12:35
Po 5. 9.	MUD Čj M 2	VAV Prv M 1	MUD M M 1	CER Tv Tělocvična M 1	
Út 6. 9.	VAV Prv M 1	MUD Vv M 1	MUD Čj M 1	MUD M M 1	Nezapsáno Div
St 7. 9.	MUD Čj M 2	MUD M M 5	MUD Vv M 1	MUD Vv M 1	
Čt 8. 9.	CER M M 1	MUD Čj M 5	CER Tv Tělocvična 1 M 1	CECH Prv M 1	
Pá 9. 9.	MUD Čj Pís. M 2	NOV Prv M 1	MUD M Pís. M 1	SVO Hv M 2	

V modulu Rozvrh máte přehled o týdenním rozvrhu žáků včetně všech upozornění. Rozvrh je Vám k dispozici jak v panelu nalevo, tak na úvodní obrazovce.



Rozvrh, události

- Rozvrh
- Mé budoucí události
- Mé proběhlé události

Kromě rozvrhu se můžete podívat i na své proběhlé a budoucí události. Otevřením těchto položek se dostanete do stejného rozhraní, které jsme představili už výše.

10. Knihovna

Hledání knih Tisk

Hledat knihy podle názvu a autorů: [Hledat](#)


Dle zaměření Dle žánru Dle ročníku

<input type="checkbox"/> Přírodopisné	<input type="checkbox"/> Pohádky	<input type="checkbox"/> 1. ročník
<input type="checkbox"/> Dějepisné	<input type="checkbox"/> Povídky	<input type="checkbox"/> 2. ročník
<input type="checkbox"/> Jazykovědné	<input type="checkbox"/> Naučné	<input type="checkbox"/> 3. ročník
	<input type="checkbox"/> Poezie pro děti	<input type="checkbox"/> 4. ročník
		<input type="checkbox"/> 5. ročník

Studentská knihovna

Kniha	Kusů	Půjčeno	Rezervováno	Dostupné	Stav rezervací a výpůjček
Čeští panovníci byli taky jenom lidi Martina Drijverová Dějepisné 3. ročník	15	0	0	15	Rezervovat

V modulu Knihovna můžete vyhledávat knihy podle velkého množství kritérií. Hned po vyhledání uvidíte počet kusů, které jsou k dispozici. Vámi žádanou knihu můžete **rezervovat**.

 **Knihovna**

Hledání knih

Mé rezervace a výpůjčky

Knihy v knihovně

Kromě hledání knih můžete v levém panelu také sledovat své rezervace a výpůjčky a souhrn všech knih v knihovně.

Moje výpůjčky Tisk

Studentská knihovna

Kniha	Dostupné	Stav rezervací a výpůjček
Ohromující fakta o zvířatech Jacqui Baileyová Naučné Přírodopisné	24	Rezervováno: Jakub (1 ks) Půjčeno: já (1 ks) – půjčeno na dobu neurčitou

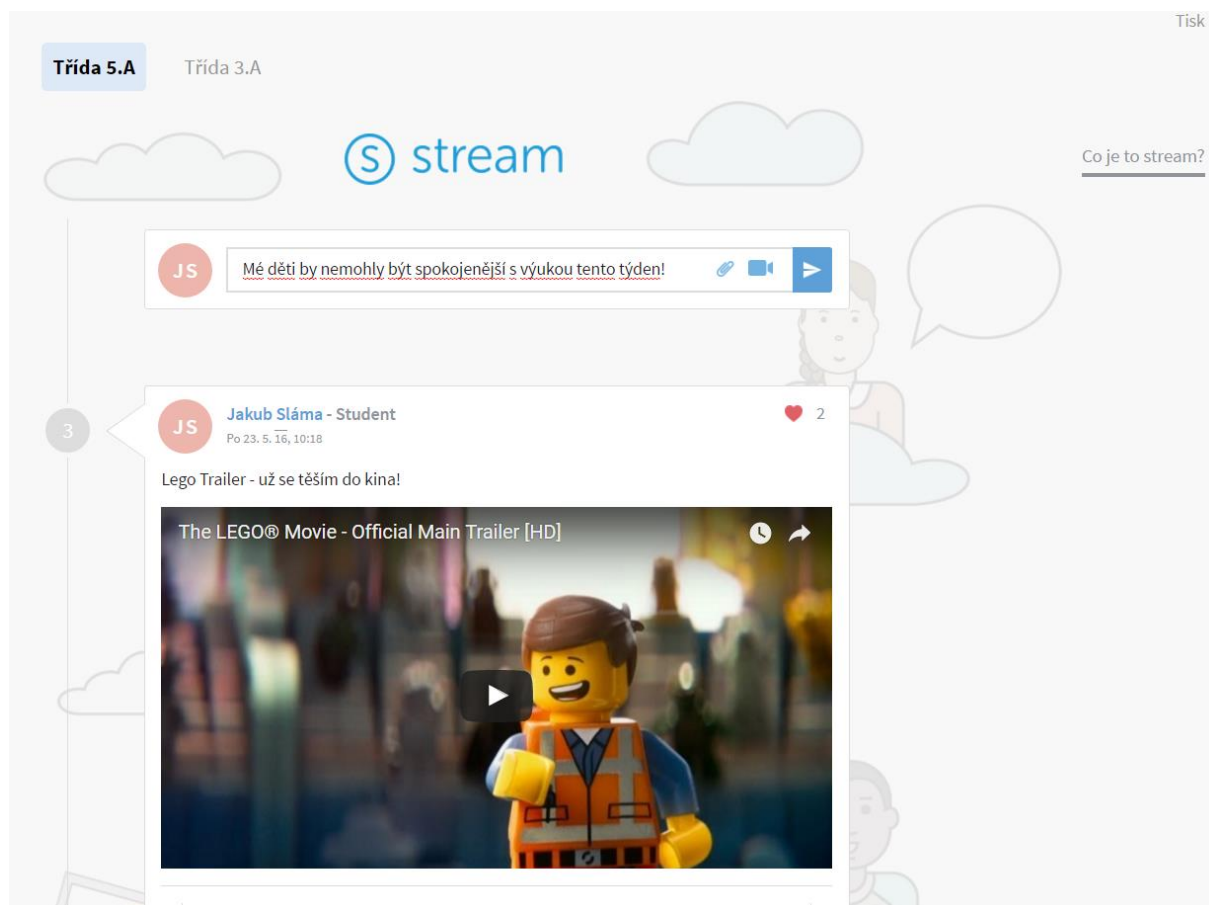
Moje rezervace

Studentská knihovna

Kniha	Dostupné	Stav rezervací a výpůjček
Harry Potter a Kámen mudrců Joanne Kathleen Rowlingová Pohádky 5. ročník 4. ročník	-3	Rezervováno: Eva (1 ks)
Ohromující fakta o zvířatech Jacqui Baileyová Naučné Přírodopisné	24	Rezervováno: Jakub (1 ks) Půjčeno: já (1 ks) – půjčeno na dobu neurčitou

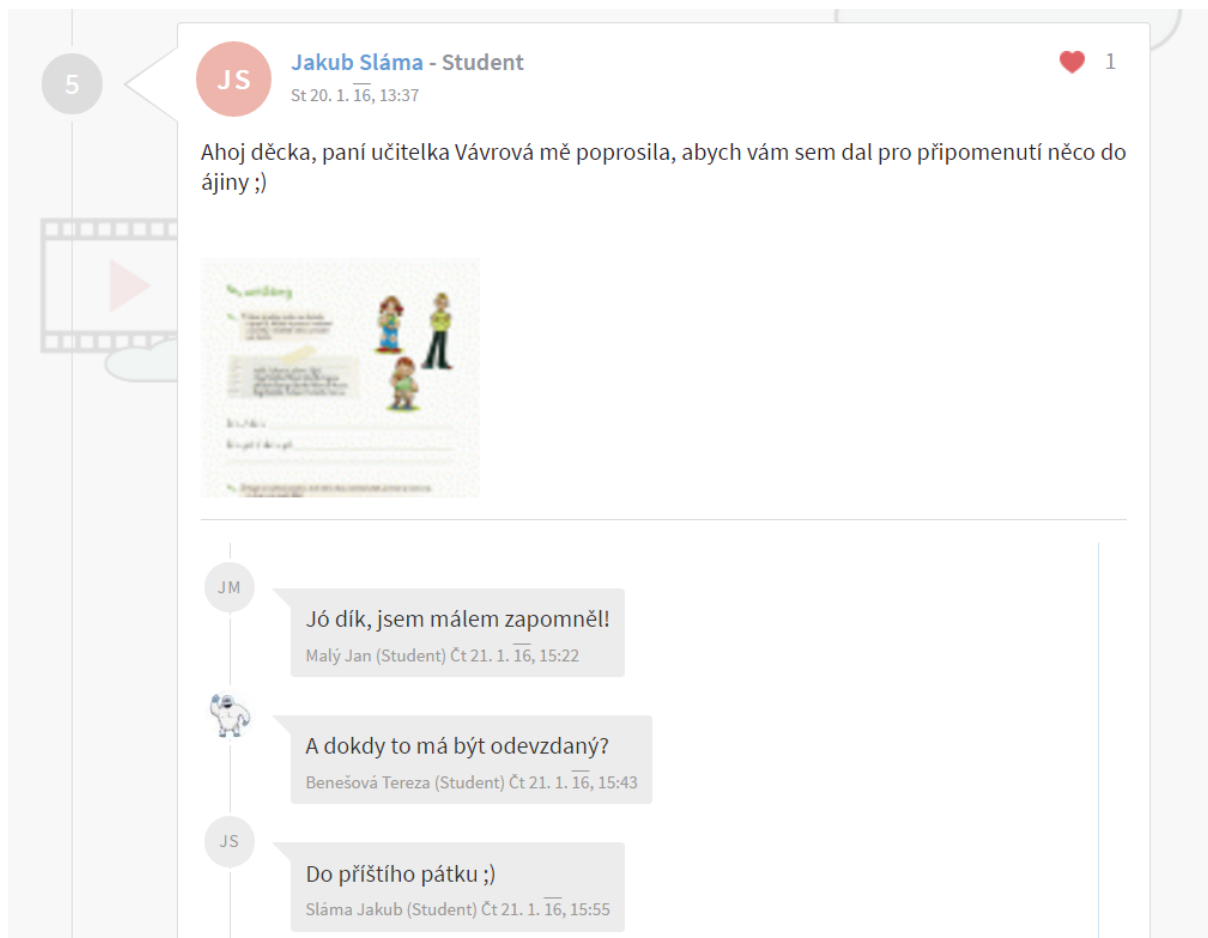
U knih opět vidíte jejich dostupnost, stav rezervace a dobu vypůjčení. Máte tak vždy přehled o Vašich rezervacích a jejich stavu i o výpůjčkách a jejich trvání.

11. Stream




Na sociální síti Stream můžete vkládat příspěvky spolu s videi nebo fotografiemi. Stačí pouze do řádku napsat svůj příspěvek a pomocí symbolu vlaštovky ho zveřejnit. Stejný postup použijete i u komentování obsahu jiných uživatelů.


Pokud se Vám jejich příspěvky budou líbit, můžete samozřejmě svůj zájem vyjádřit přidáním symbolu „Líbí se mi“ (♥).




5

JS **Jakub Sláma - Student**  1
St 20. 1. 16, 13:37

Ahoj děcka, paní učitelka Vávrová mě poprosila, abych vám sem dal pro připomenutí něco do ájiny ;)



JM
Jó dík, jsem málem zapomněl!
Malý Jan (Student) Čt 21. 1. 16, 15:22


A dokdy to má být odevzdaný?
Benešová Tereza (Student) Čt 21. 1. 16, 15:43

JS
Do příštího pátku ;)
Sláma Jakub (Student) Čt 21. 1. 16, 15:55

Jednotlivé třídy mají své vlastní streamy. Žáci se tak mohou i po vyučování bavit o školních aktivitách a zůstat tak vždy v kontaktu bez nutnosti používání jiných sociálních sítí.

12. Diskuze

Aktuální diskuze

Co jsou to diskuze?

Diskuze

- Škola v přírodě**
Diskuze na téma "Škola v přírodě" - vhodné či nevhodné pro žáky 3.ročníku?
Petr Múdrý
St 1. 6. 16, 12:51
- Školní výlety a akce mimo ČR - ano nebo ne?**
Názory a komentáře na téma "Školní výlety mimo ČR" v rámci tříd 3. - 5. ročníku.
Jan Novák
Po 16. 5. 16, 10:44
- Návrh na zavedení školních uniforem**
Diskuze na téma "Školní uniformy". Hlasování proběhne během měsíce června.
Jan Novák
Po 16. 5. 16, 10:40
- Rekonstrukce školní tělocvičny**
Prostor pro Vaše názory na rekonstrukci školní tělocvičny.
Jan Novák
Po 16. 5. 16, 10:39

V modulu Diskuze můžete sledovat nejaktuálnější diskuze a rovnou reagovat na jejich obsah. Stačí si jen otevřít konkrétní diskuzi.



Vytvořeno:
Jan Novák
Po 16. 5. 16, 10:40

Návrh na zavedení školních uniforem

Diskuze na téma "Školní uniformy". Hlasování proběhne během měsíce června.







Odeslat jako soukromý příspěvek Odeslat



Za mě mohu hlasovat jednoznačně ano!
Jana Slámová Čt 21. 7. 16, 10:12 Reagovat

Do řádku **Příspěvek** napište svou reakci, pokud chcete reagovat přímo na hlavní příspěvek. Svou odpověď můžete **odeslat i jako soukromý příspěvek**. Také můžete **reagovat** na odpovědi ostatních uživatelů.

13. Aktivita v hodině

Aktivita v hodině				
Ukázat aktivitu v hodinách				
← Týden od 5. 9. do 11. 9. →				
Pondělí 5. 9. 16				
Hodina	Aktivita v hodině			Souhrn bodů za aktivitu
8:00 Český jazyk Čj - 3.A M 2 Múdrý P. Opakování učiva - základní stavební dvojice, jednoduchá věta/souvěti.	 Spolupracuje	 Mluví bez vyzvání	 Odevzdává včas	3
8:55 Prvouka Prv - 3.A M 1 Vávrová J. Stavba těla živočichů - shrnutí, zápis do sešitu (uč. str. 58 - 59).	 Pomáhá druhým	 Pracuje pilně	 Týmová práce	3

Pokud žáci dostanou body za školní aktivitu, na Rodičovském portálu v modulu Aktivita v hodině to hned zjistíte. Vždy tak budete vědět, jak se Vaše děti chovají v hodině a případně je upozornit, co skvěle zvládají a na čem by naopak měli zapracovat.